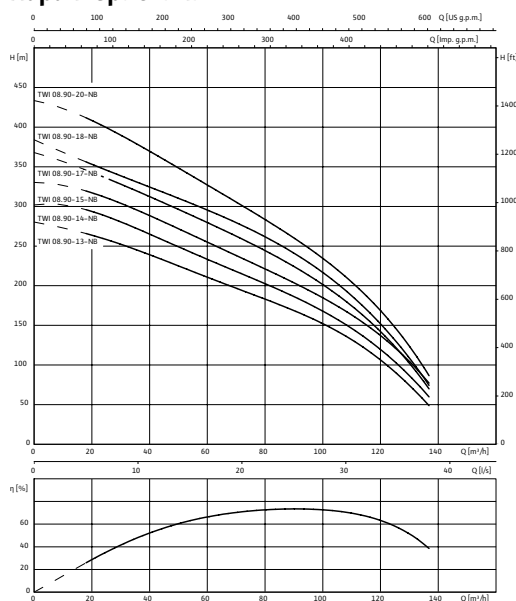


Лист данных: Wilo-Sub TWI 8.90-13-B-SD

Характеристики



3~400 В, 50 Гц, $\rho = 1 \text{ кг/дм}^3$, $\nu = 1 \times 10^{-6} \text{ м}^2/\text{с}$, ISO 9906 приложение А, $\eta = \text{КПД}$ насоса

Агрегат

| | | |
|-------------------------------------|-----------|-------------|
| Макс. расход | Q_{max} | 120 м³/ч |
| Макс. напор | H_{max} | 288 М |
| Макс. содержание песка | ρ | 50 г/м³ |
| Напорный патрубок | | Rp 5 |
| Фланцы (по EN 1092-2) | PN | 10/16/25/40 |
| Стандарт подключения | | EN 1092-2 |
| Максимальное рабочее давление | p_{max} | 40 бар |
| Макс. глубина погружения | | 300 м |
| Температура перекачиваемой жидкости | T | +3...+30 °C |
| Степень защиты | | IP 68 |
| Макс. частота включений | | 20 1/ч |

Данные мотора

| | | |
|--------------------------------|---------------|----------------|
| Подключение к сети | | 3~400 В, 50 Гц |
| Диаметр двигателя | \varnothing | 203 мм |
| Номинальная мощность мотора | P_2 | 75000 Вт |
| Коэффициент полярности | | 2 |
| Номинальный ток | I_N | 145 А |
| Длина соединительного кабеля | | 8 м |
| сечение кабеля | | 2x 3x1x 16 мм² |
| Мин. скорость потока на моторе | v | 0 м/с |
| Класс изоляции | | F |

материал

| | | |
|----------------|--|--------|
| Рабочее колесо | | 1.4301 |
| Корпус насоса | | 1.4301 |
| Вал насоса | | 1.4057 |
| Корпус мотора | | EN-GJL |
| Вал мотора | | 1.4305 |

Данные для заказа

| | | |
|---------------------------|--|--------------------------|
| Изделие | | Wilo |
| Арт.-№ | | 6047763 |
| Номер EAN | | 4044966497425 |
| Готовность к поставке | | Срок поставки по запросу |
| Группа товаров со скидкой | | PG6 |

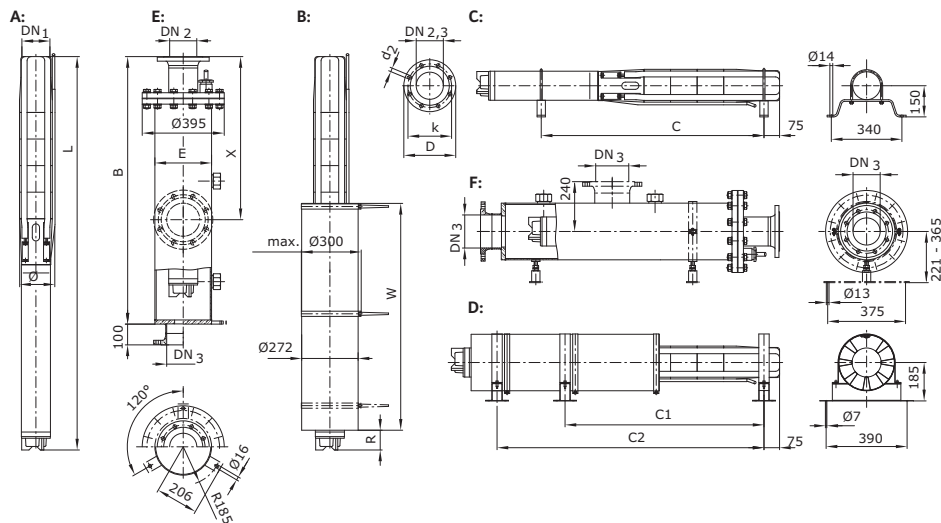
Лист данных: Wilo-Sub TWI 8.90-13-B-SD

| | | |
|--------------------------------|---|---------|
| № арт. для охлаждающих кожухов | Для верт икал ьног о монт аж (В) | 6043180 |
|--------------------------------|---|---------|

Размеры и габаритные чертежи: Wilo-Sub TWI 8.90-13-B-SD

Габаритный чертеж

Wilo-Sub TWI 8.90



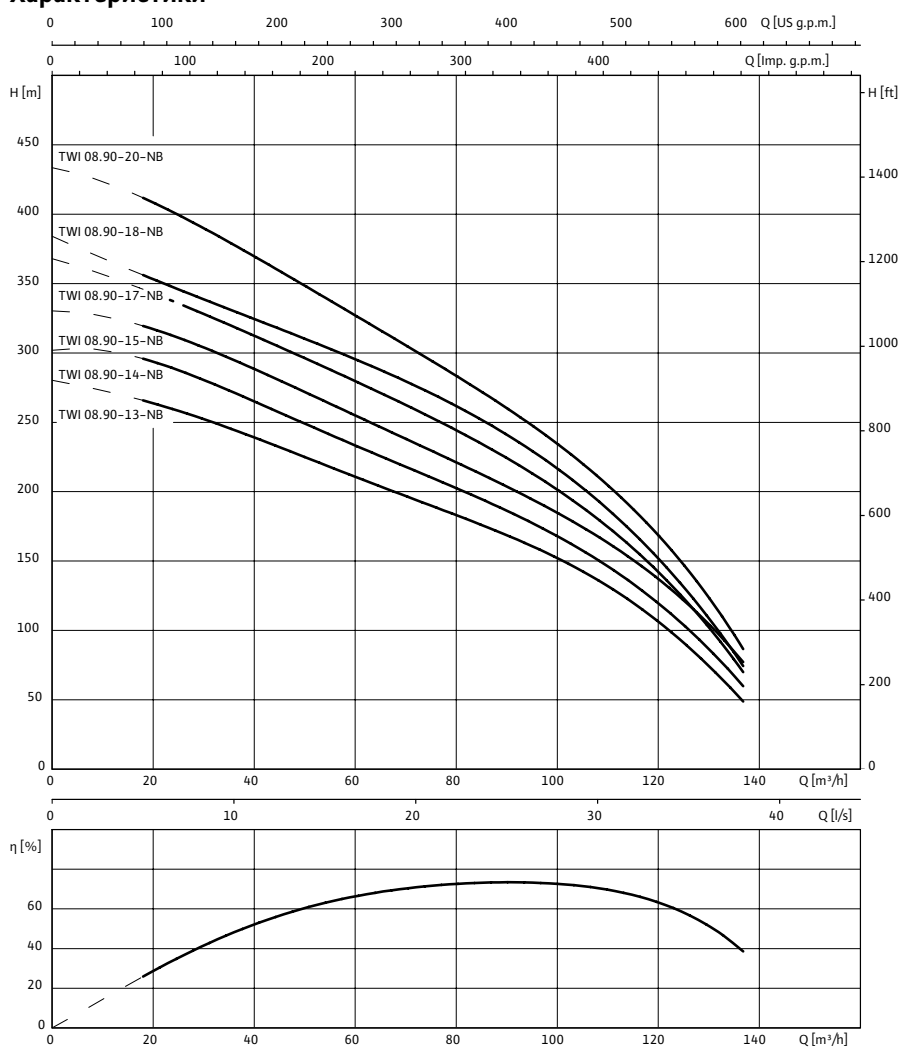
| | | |
|-------------------|--------------------|------------------|
| Напорный патрубок | Rp 5 | |
| Размеры | <i>B</i> | ¹⁾ мм |
| Размеры | <i>E</i> | ¹⁾ мм |
| Размеры | <i>L</i> | 3563 мм |
| Размеры | <i>R</i> | 141 мм |
| Размеры | <i>W</i> | 1550 мм |
| Размеры | $\varnothing_{3)}$ | 204 мм |
| Монтаж | A, B, E | |

1) auf Anfrage

A = вертикально, B = вертикально с охлаждающим кожухом, C = горизонтально, D = горизонтально с охлаждающим кожухом, E = вертикально с напорным кожухом, F = горизонтально с напорным кожухом

Характеристики: Wilo-Sub TWI 8.90-13-B-SD

Характеристики



3~400 В, 50 Гц, $\rho = 1 \text{ кг/дм}^3$, $\nu = 1 \times 10^{-6} \text{ м}^2/\text{с}$, ISO 9906 приложение А, η = КПД насоса

Данные для заказа: Wilo-Sub TWI 8.90-13-B-SD

| Данные для заказа | | |
|--------------------------------|--------------------------------------|---------|
| Тип насоса | TWI 8.90-13-B-SD | |
| Арт.-№ | 6047763 | |
| Номер EAN | 4044966497425 | |
| Готовность к поставке | Срок поставки по запросу | |
| Группа товаров со скидкой | PG6 | |
| № арт. для охлаждающих кожухов | <i>Для вертикального монтажа (B)</i> | 6043180 |

Тексты заявок: Wilo-Sub TWI 8.90-13-B-SD

Полностью погружной многоступенчатый насос с радиальными или полуосевыми рабочими колесами в секционном исполнении для вертикального и горизонтального монтажа со встроенным обратным клапаном. Стойкий к коррозии мотор трехфазного тока для прямого или звездообразного треугольного пуска с заполнением водогликолевой смесью или питьевой водой. Герметичный мотор с обмоткой с изолирующей лакировкой, пропиткой смолой или возможностью перемотки изоляцией ПВХ, а также с самосмазывающимися подшипниками. Охлаждение мотора происходит за счет перекачиваемой жидкости. Этот агрегат всегда должен эксплуатироваться в погруженном состоянии. Горизонтальный монтаж выполняется с охлаждающим кожухом. Для перекачивания воды из скважины с максимальной глубиной погружения 350 м и максимальным содержанием песка 50 г/м³.

Объем поставки:

- окончательно смонтированная гидравлика и мотор;
- соединительный кабель с разрешением к применению в питьевом водоснабжении;
- инструкция по монтажу и эксплуатации.

Агрегат

Макс. расход: 120 м³/ч

Макс. напор: 288 М

Макс. содержание песка: 50 г/м³

Напорный патрубок: Rp 5

Фланцы (по EN 1092-2): 10/16/25/40

Стандарт подключения: EN 1092-2

Максимальное рабочее давление: 40 бар

Макс. глубина погружения: 300 м

Температура перекачиваемой жидкости: +3...+30 °С

Степень защиты: IP 68

Макс. частота включений: 20 1/ч

Данные мотора

Подключение к сети: 3~400 V, 50 Гц

Диаметр двигателя: 8 "

Номинальная мощность мотора: 75 кВт

Коэффициент полярности: 2

Номинальный ток: 145 А

Длина соединительного кабеля: 8 м

сечение кабеля: 2х 3х1х 16 мм²

Мин. скорость потока на моторе: 0 м/с

Класс изоляции: F

материал

Рабочее колесо: 1.4301

Корпус насоса: 1.4301

Вал насоса: 1.4057

Корпус мотора: EN-GJL

Вал мотора: 1.4305

Тексты заявок: Wilo-Sub TWI 8.90-13-B-SD

Данные для заказа

Арт.-№: 6047763

Номер EAN: 4044966497425

Готовность к поставке: Срок поставки по запросу

Группа товаров со скидкой: PG6

№ арт. для охлаждающих кожухов: 6043180

Изделие: Wilo