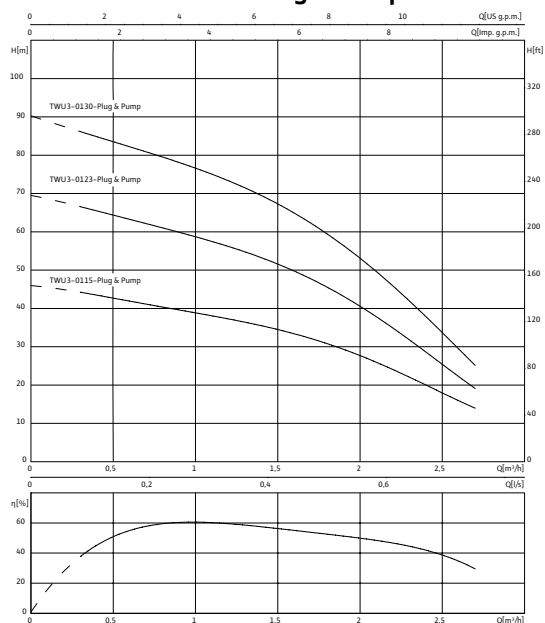


## Лист данных: Wilo-Sub TWU 3-0130-Plug&Pump/FC (1~230 V, 50 Гц)

### Характеристики

#### Wilo-Sub TWU 3-01.. Plug & Pump



1~230 В или 3~400 В, 50 Гц,  $\rho = 1 \text{ кг/дм}^3$ ,  $\nu = 1 \times 10^{-6} \text{ м}^2/\text{с}$ , ISO 9906 приложение А

### Агрегат

Макс. расход	$Q_{max}$	3 м <sup>3</sup> /ч
Макс. напор	$H_{max}$	88 М
Макс. содержание песка	$\rho$	50 г/м <sup>3</sup>
Напорный патрубок		Rp 1
Фланцы (по EN 1092-2)	$PN$	6
Стандарт подключения		EN 1092-2
Макс. глубина погружения		150 м
Температура перекачиваемой жидкости	$T$	+3...+35 °С
Степень защиты		IP 58
Макс. частота включений		20 1/ч

### Данные мотора

Подключение к сети		1~230 V, 50 Гц
Диаметр двигателя	$\phi$	3 "
Номинальная мощность мотора	$P_2$	0,75 кВт
Коэффициент полярности		2
Номинальный ток	$I_N$	6 А
Длина соединительного кабеля		30 м
сечение кабеля		4x1,5 мм <sup>2</sup>
Мин. скорость потока на моторе	$v$	0 м/с
Класс изоляции		F

### материал

Рабочее колесо		PC
Корпус насоса		1.4301
Вал насоса		1.4104
Корпус мотора		1.4301
Вал мотора		1.4305

### Данные для заказа

Изделие		Wilo
Арт.-№		4091650
Номер EAN		4016322788904
Готовность к поставке		Складские запасы
Группа товаров со скидкой		PG5

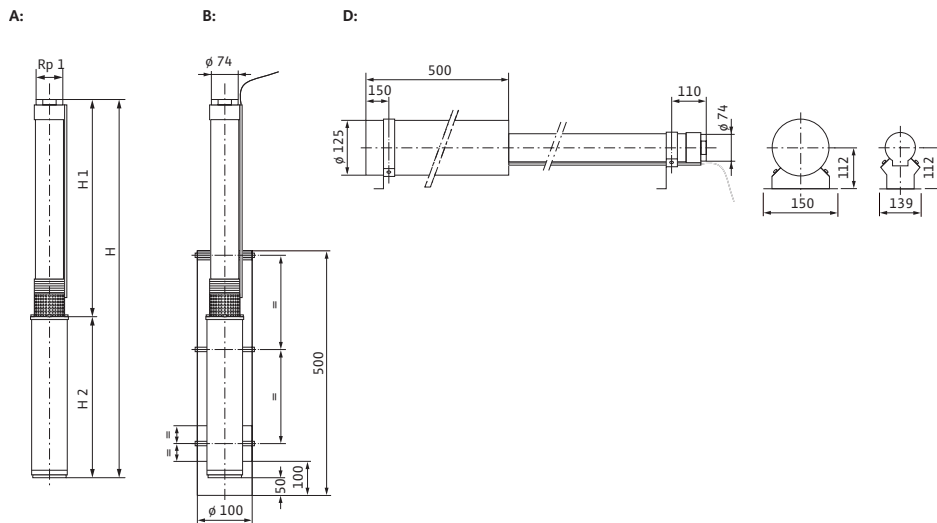
Лист данных: Wilo-Sub TWU 3-0130-Plug&Pump/FC (1~230 V, 50 Гц)

<p>№ арт. для охлаждающих кожухов</p>	<p>Для верт икал ьног о монт ажа (B)</p>	<p>4092485</p>
<p>№ арт. для охлаждающих кожухов</p>	<p>Для гори зонт альн ого монт ажа (D)</p>	<p>4092485 + 4092486</p>

**Размеры и габаритные чертежи: Wilo-Sub TWU 3-0130-Plug&Pump/FC (1~230 V, 50 Гц)**

**Габаритный чертеж**

**Wilo-Sub TWU 3**



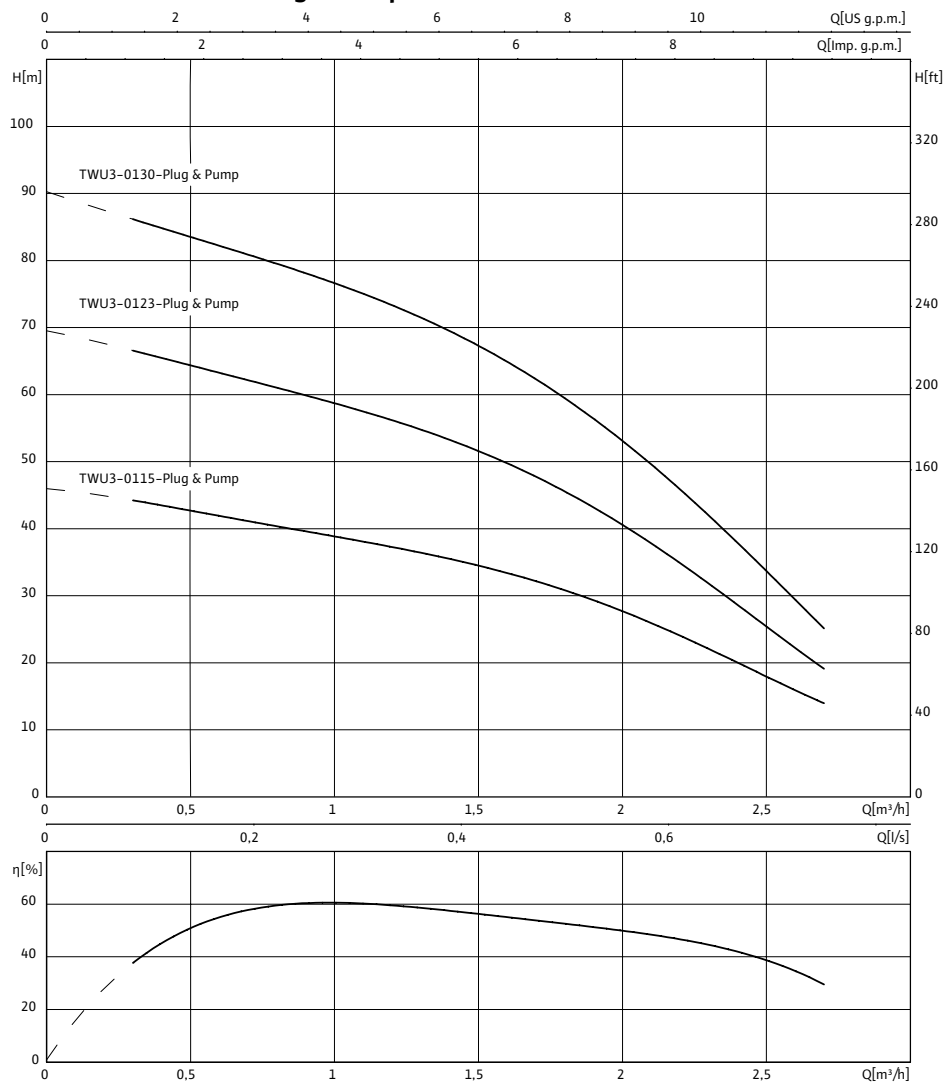
Размеры	H	1416 мм
Размеры	H I	1000 мм
Размеры	H 2	416 мм
Монтаж	A, B, D	

A = вертикальный, B = вертикальный с охлаждающим кожухом, D = горизонтальный с охлаждающим кожухом

## Характеристики: Wilo-Sub TWU 3-0130-Plug&Pump/FC (1~230 V, 50 Гц)

### Характеристики

#### Wilo-Sub TWU 3-01.. Plug & Pump



1~230 В или 3~400 В, 50 Гц,  $\rho = 1 \text{ кг/дм}^3$ ,  $\nu = 1 \times 10^{-6} \text{ м}^2/\text{с}$ , ISO 9906 приложение А

**Данные для заказа: Wilo-Sub TWU 3-0130-Plug&Pump/FC (1~230 V, 50 Гц)**

Данные для заказа		
Тип насоса	TWU 3-0130-Plug&Pump/FC	
Арт.-№	4091650	
Номер EAN	4016322788904	
Готовность к поставке	Складские запасы	
Группа товаров со скидкой	PG5	
№ арт. для охлаждающих кожухов	Для вертикального монтажа (B)	4092485
№ арт. для охлаждающих кожухов	Для горизонтального монтажа (D)	4092485 + 4092486

## Тексты заявок: Wilo-Sub TWU 3-0130-Plug&Pump/FC (1~230 V, 50 Гц)

Полностью погружной многоступенчатый насос с радиальными рабочими колесами. Применяется при работе с грунтовыми водами из скважин; максимальная глубина погружения 150 м, максимальное содержание песка 50 г/м<sup>3</sup>.

Все элементы конструкции, вступающие в контакт с перекачиваемой средой, устойчивы к коррозии. Предназначен для применения в областях собственного водоснабжения, таких как орошение садов. Насос оснащен встроенным обратным клапаном и может устанавливаться в вертикальном и горизонтальном положении. Маслонаполненный 3"-двигатель с возможностью перемотки.

В объем поставки входят все элементы, необходимые для основной установки:

- насос;
- прибор управления с выключателем/выключателем;
- кабель питания между насосом и прибором управления длиной 30 м;
- трос для фиксации и опускания насоса длиной 30 м;
- соединительный кабель длиной 2 м со штекером;
- прибор контроля потока и давления Fluidcontrol.

### Агрегат

Макс. расход: 3 м<sup>3</sup>/ч

Макс. напор: 88 М

Макс. содержание песка: 50 г/м<sup>3</sup>

Напорный патрубок: Rp 1

Фланцы (по EN 1092-2): 6

Стандарт подключения: EN 1092-2

Макс. глубина погружения: 150 м

Температура перекачиваемой жидкости: +3...+35 °C

Степень защиты: IP 58

Макс. частота включений: 20 1/ч

### Данные мотора

Подключение к сети: 1~230 V, 50 Гц

Диаметр двигателя: 3 "

Номинальная мощность мотора: 0,75 кВт

Коэффициент полярности: 2

Номинальный ток: 6 А

Длина соединительного кабеля: 30 м

сечение кабеля: 4x1,5 мм<sup>2</sup>

Мин. скорость потока на моторе: 0 м/с

Класс изоляции: F

### материал

Рабочее колесо: PC

Корпус насоса: 1.4301

Вал насоса: 1.4104

Корпус мотора: 1.4301

Вал мотора: 1.4305

### Данные для заказа

**Тексты заявок: Wilo-Sub TWU 3-0130-Plug&Pump/FC (1~230 V, 50 Гц)**

Арт.-№: 4091650

Номер EAN: 4016322788904

Готовность к поставке: Складские запасы

Группа товаров со скидкой: PG5

№ арт. для охлаждающих кожухов: 4092485

№ арт. для охлаждающих кожухов: 4092485 + 4092486

Изделие: Wilo