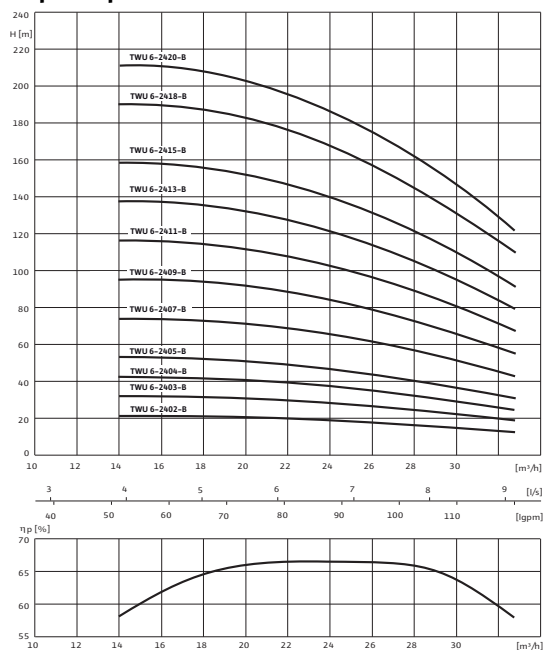


## Лист данных: Wilo-Sub TWU 6-2420-B-SD

### Характеристики



3~400 В, 50 Гц,  $\rho = 1 \text{ кг/дм}^3$ ,  $\nu = 1 \times 10^{-6} \text{ м}^2/\text{с}$ , ISO 9906 приложение А,  $\eta = \text{КПД}$  насоса

### Агрегат

Макс. расход	$Q_{max}$	35 м³/ч
Макс. напор	$H_{max}$	214 М
Макс. содержание песка	$\rho$	50 г/м³
Минимальный индекс эффективности (MEI)		$\geq 0$
Напорный патрубок		Rp 2
Стандарт подключения		EN 1092-2
Макс. глубина погружения		250 м
Температура перекачиваемой жидкости	$T$	+3...+30 °C
Степень защиты		IP 68
Макс. частота включений		20 1/ч
Вес агрегата	$m$	139 кг

### Данные мотора

Подключение к сети		3~400 В, 50 Гц
Диаметр двигателя	$\varnothing$	6 "
Номинальная мощность мотора	$P_2$	22 кВт
Коэффициент полярности		2
Номинальный ток	$I_N$	45 А
Длина соединительного кабеля		4 м
сечение кабеля		2x 4x4 мм²
Мин. скорость потока на моторе	$v$	0 м/с
Класс изоляции		F

### материал

Рабочее колесо		Бронза
Корпус насоса		EN-GJL-200
Вал насоса		1.4006
Корпус мотора		1.4301
Вал мотора		1.4305

### Данные для заказа

Изделие		Wilo
Арт.-№		6043777
Номер EAN		4044966457443
Готовность к поставке		Складские запасы
Группа товаров со скидкой		PG6

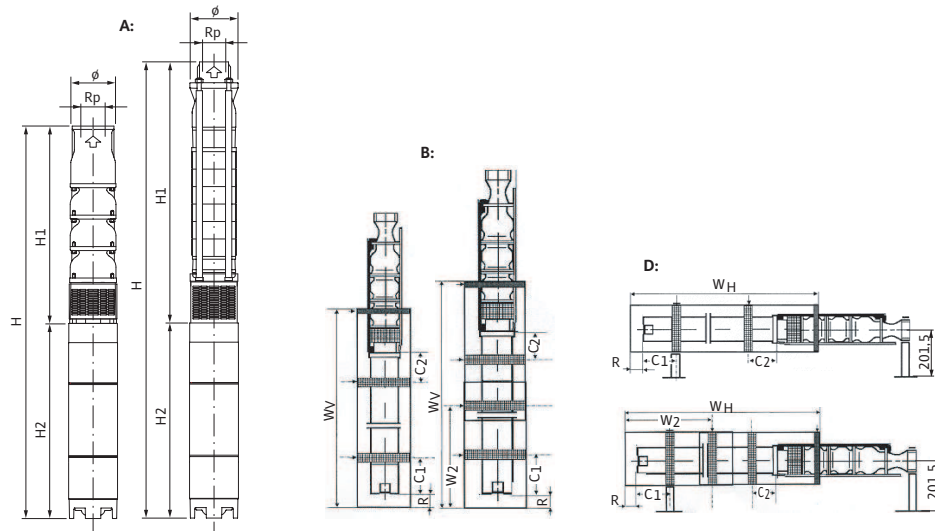
Лист данных: Wilo-Sub TWU 6-2420-B-SD

№ арт. для охлаждающих кожухов	Для верт икал ьног о монт ажа (B)	4096378
№ арт. для охлаждающих кожухов	Для гори зонт альн ого монт ажа (D)	4096514

## Размеры и габаритные чертежи: Wilo-Sub TWU 6-2420-B-SD

### Габаритный чертеж

#### Wilo-Sub TWU 6-24

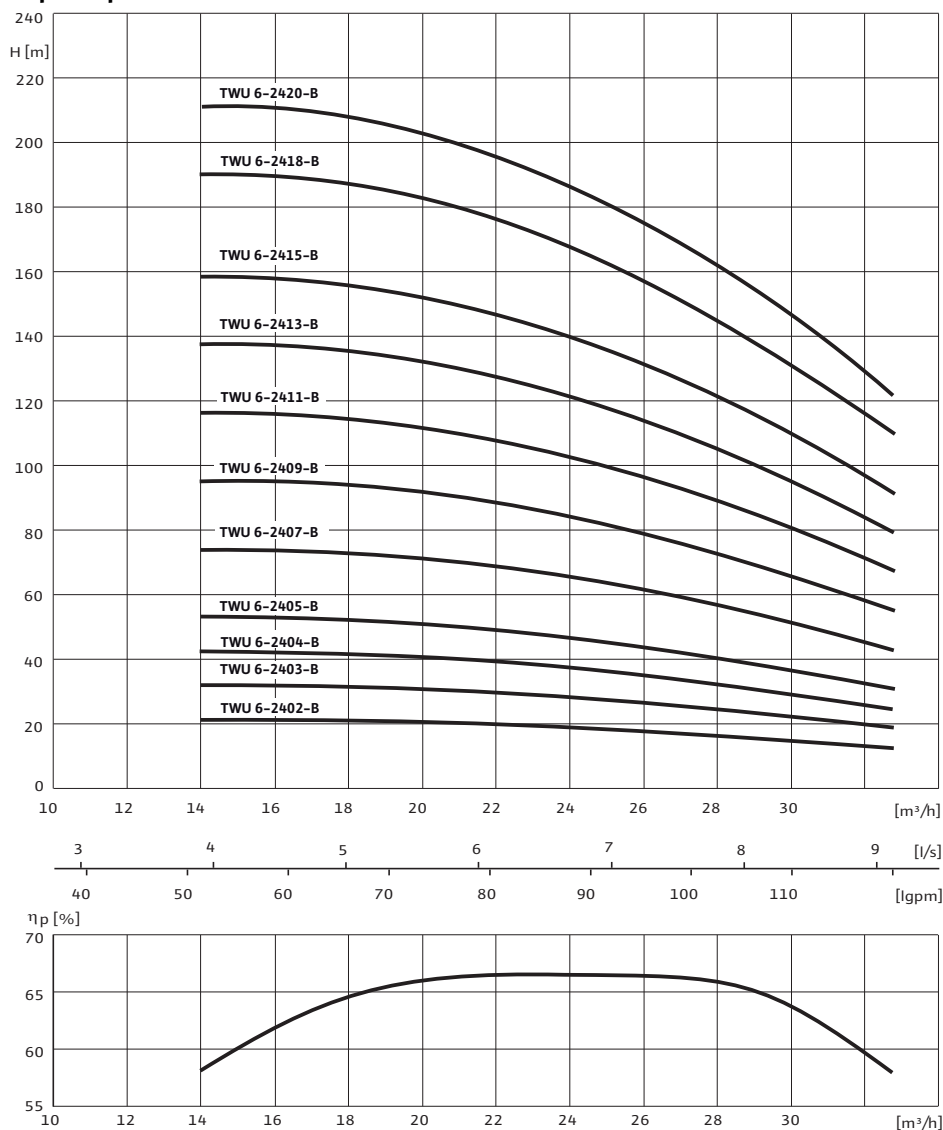


A = вертикальный, B = вертикальный с охлаждающим кожухом, D = горизонтальный с охлаждающим кожухом

Напорный патрубок	Rp 2	
Размеры	C <sub>1</sub>	215 мм
Размеры	C <sub>2</sub>	140 мм
Размеры	H	2440 мм
Размеры	H <sub>1</sub>	1532 мм
Размеры	H <sub>2</sub>	907 мм
Размеры	R	50 мм
Размеры	W <sub>2</sub>	600 мм
Размеры	W <sub>H</sub>	1184 мм
Размеры	W <sub>v</sub>	1184 мм
Размеры	Ø <sub>3)</sub>	143 мм
Монтаж	A, B, D	

## Характеристики: Wilo-Sub TWU 6-2420-B-SD

### Характеристики



3~400 В, 50 Гц,  $\rho = 1 \text{ кг/дм}^3$ ,  $\nu = 1 \times 10^{-6} \text{ м}^2/\text{с}$ , ISO 9906 приложение А,  $\eta = \text{КПД насоса}$

## Данные для заказа: Wilo-Sub TWU 6-2420-B-SD

Данные для заказа		
Тип насоса	TWU 6-2420-B-SD	
Арт.-№	6043777	
Номер EAN	4044966457443	
Готовность к поставке	Складские запасы	
Группа товаров со скидкой	PG6	
№ арт. для охлаждающих кожухов	Для вертикального монтажа (B)	4096378
№ арт. для охлаждающих кожухов	Для горизонтального монтажа (D)	4096514
Вес агрегата	<i>m</i>	139 кг

## Тексты заявок: Wilo-Sub TWU 6-2420-B-SD

Полностью погружные многоступенчатые насосы с радиальными или полуосевыми рабочими колесами из бронзы и ступенчатым корпусом из серого чугуна.

Применяются при работе с грунтовыми водами в скважинах с максимальной глубиной погружения от 200 до 300 м в зависимости от размера и максимальным содержанием песка 50 г/м<sup>3</sup>.

Предназначены для применения в зданиях и сооружениях, в области ирригации или повышения давления. Насос со встроенным обратным клапаном и сменным кабелем мотора можно установить в вертикальном или горизонтальном положении.

Исполнение для трехфазного тока и прямого пуска (DM); в качестве опции доступна модель для пуска по схеме звезды-треугольника (SD) с моторами 6".

### Агрегат

Макс. расход: 35 м<sup>3</sup>/ч

Макс. напор: 214 М

Макс. содержание песка: 50 г/м<sup>3</sup>

Минимальный индекс эффективности (MEI): ≥ 0

Напорный патрубок: Rp 2

Стандарт подключения: EN 1092-2

Макс. глубина погружения: 250 м

Температура перекачиваемой жидкости: +3...+30 °С

Степень защиты: IP 68

Макс. частота включений: 20 1/ч

Вес агрегата: 139 кг

### Данные мотора

Подключение к сети: 3~400 V, 50 Гц

Диаметр двигателя: 6 "

Номинальная мощность мотора: 22 кВт

Коэффициент полярности: 2

Номинальный ток: 45 А

Длина соединительного кабеля: 4 м

сечение кабеля: 2х 4х4 мм<sup>2</sup>

Мин. скорость потока на моторе: 0 м/с

Класс изоляции: F

### материал

Рабочее колесо: Бронза

Корпус насоса: EN-GJL-200

Вал насоса: 1.4006

Корпус мотора: 1.4301

Вал мотора: 1.4305

### Данные для заказа

Арт.-№: 6043777

Номер EAN: 4044966457443

Готовность к поставке: Складские запасы

## Тексты заявок: Wilo-Sub TWU 6-2420-B-SD

Группа товаров со скидкой: PG6

№ арт. для охлаждающих кожухов: 4096378

№ арт. для охлаждающих кожухов: 4096514

Изделие: Wilo